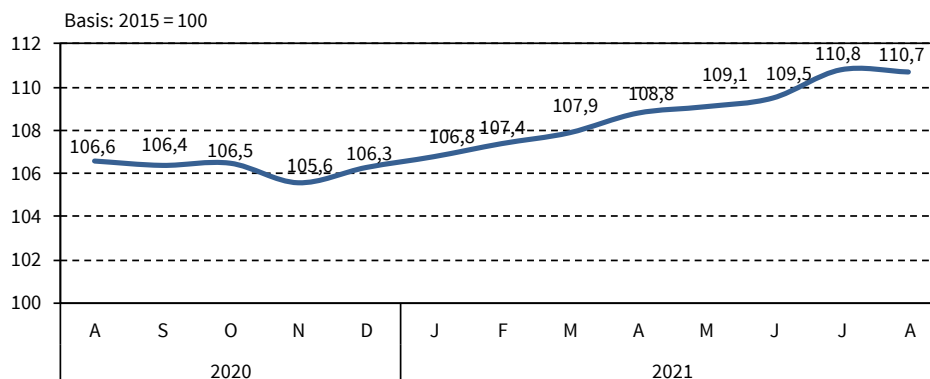
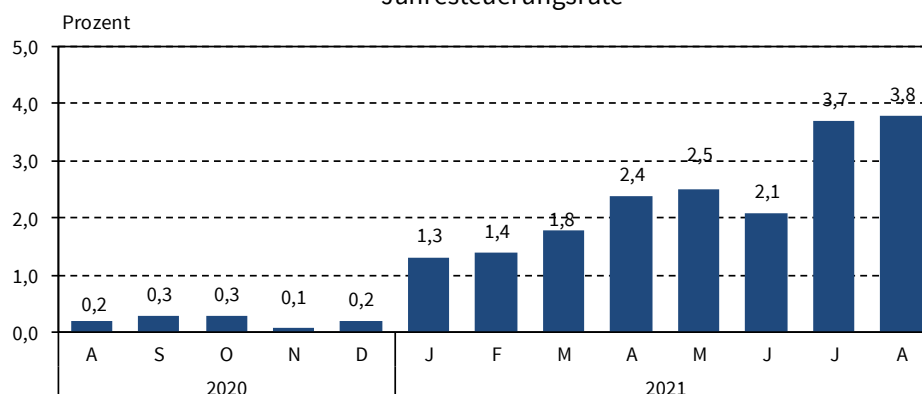


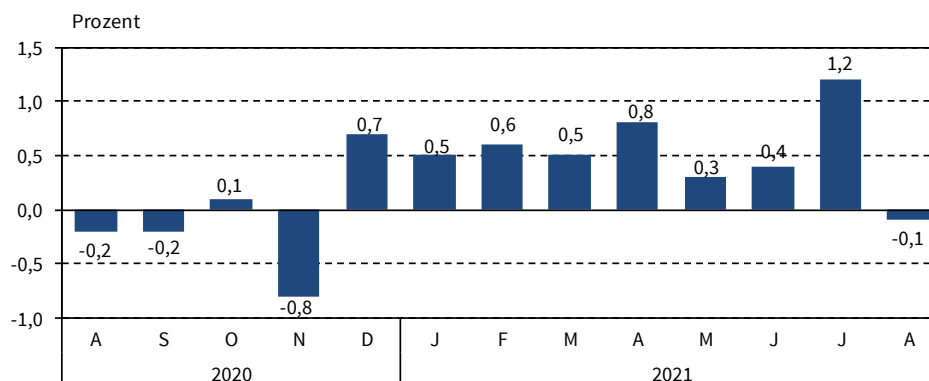
Verbraucherpreisindex für Thüringen 2020/21



Veränderung gegenüber dem entsprechenden Vorjahresmonat -Jahresteuerungsrate -



Veränderung gegenüber dem entsprechenden Vormonat



Thüringer Landesamt für Statistik

Verbreitung der Pressemitteilung mit Quellenangabe erwünscht.

Herausgeber:
Thüringer Landesamt für Statistik
Grundsatzfragen und Presse

Kontakt:
Telefon 03 61 57 331-91 10 / 91 13
Telefax 03 61 57 331-96 98

presse@statistik.thueringen.de
www.statistik.thueringen.de
www.twitter.com/statistik_tls

Postanschrift:
Thüringer Landesamt für Statistik
Postfach 90 01 63
99104 Erfurt

Gesamtübersicht - Verbraucherpreisindex für Thüringen

Index, Indexgruppe	Wägungs- anteil am Gesamtindex in 0/00	Index		Veränderung um Prozent August 2021 gegenüber	
		August 2021	Juli 2021	Juli 2021	August 2020
		Basis: JD 2015=100			
Verbraucherpreisindex	1 000,0	110,7	110,8	-0,1	3,8
Gesamtindex ohne Nahrungsmittel und Energie	811,3	110,6	110,6	0,0	2,8
Gesamtindex ohne Energie (Haushaltsenergie und Kraftstoffe)	896,2	111,0	111,1	-0,1	2,9
Gesamtindex ohne Heizöl und Kraftstoffe	958,0	110,4	110,4	0,0	2,8
Gesamtindex ohne Wohnungsnettomiete und -nebenkosten	767,3	111,9	112,0	-0,1	4,7
Ausgewählte Indizes					
Heizöl und Kraftstoffe	42,0	118,5	119,2	-0,6	31,1
Kraftfahrerpreisindex	122,9	115,7	115,5	0,2	9,8
Haushaltsenergie (Strom, Gas und andere Brennstoffe)	68,8	102,6	102,9	-0,3	5,2
Hauptgruppen					
Nahrungsmittel und alkoholfreie Getränke	96,9	114,6	115,2	-0,5	4,2
Alkoholische Getränke, Tabakwaren	37,8	118,6	118,7	-0,1	2,4
Bekleidung und Schuhe	45,3	104,0	105,4	-1,3	3,6
Wohnung, Wasser, Strom, Gas u. a. Brennstoffe	324,7	106,4	106,4	0,0	2,0
Möbel, Leuchten, Geräte u. a. Haushaltszubehör	50,0	106,3	106,0	0,3	2,9
Gesundheit	46,1	106,2	106,2	0,0	1,6
Verkehr	129,1	117,1	116,7	0,3	10,4
Post und Telekommunikation	26,7	94,3	94,3	0,0	1,2
Freizeit, Unterhaltung und Kultur	113,4	114,0	114,5	-0,4	3,3
Bildungswesen	9,0	109,6	109,6	0,0	1,0
Gaststätten- und Beherbergungsdienstleistungen	46,8	117,5	117,3	0,2	3,3
Andere Waren und Dienstleistungen	74,3	115,7	115,4	0,3	4,6
Waren, Leistungen und Wohnungsnutzung					
Waren	468,2	109,5	109,7	-0,2	5,6
Verbrauchsgüter	297,5	111,6	111,8	-0,2	6,4
Gebrauchsgüter mit mittlerer Lebensdauer	89,7	105,6	106,1	-0,5	3,9
langlebige Gebrauchsgüter	81,0	106,3	105,8	0,5	4,5
Dienstleistungen	531,8	111,7	111,7	0,0	2,3
Nettokalnmiete und Wohnungsnebenkosten	232,8	106,8	106,8	0,0	0,9

Verbreitung der Pressemitteilung mit Quellenangabe erwünscht.

Herausgeber:
 Thüringer Landesamt für Statistik
 Grundsatzfragen und Presse

Kontakt:
 Telefon 03 61 57 331-91 10 / 91 13
 Telefax 03 61 57 331-96 98

presse@statistik.thueringen.de
 www.statistik.thueringen.de
 www.twitter.com/statistik_tls

Postanschrift:
 Thüringer Landesamt für Statistik
 Postfach 90 01 63
 99104 Erfurt