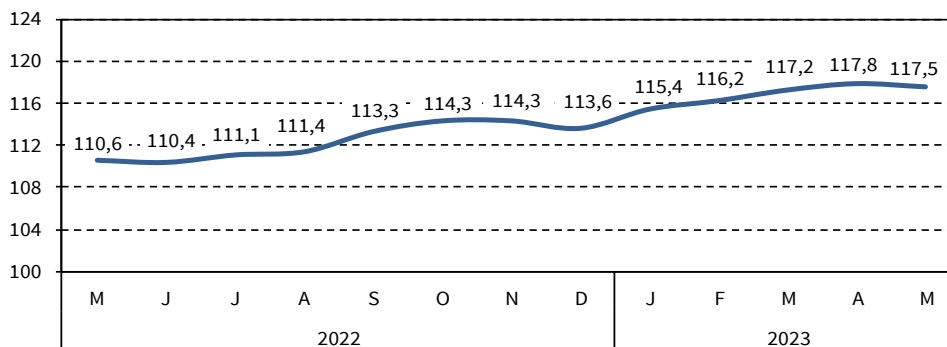
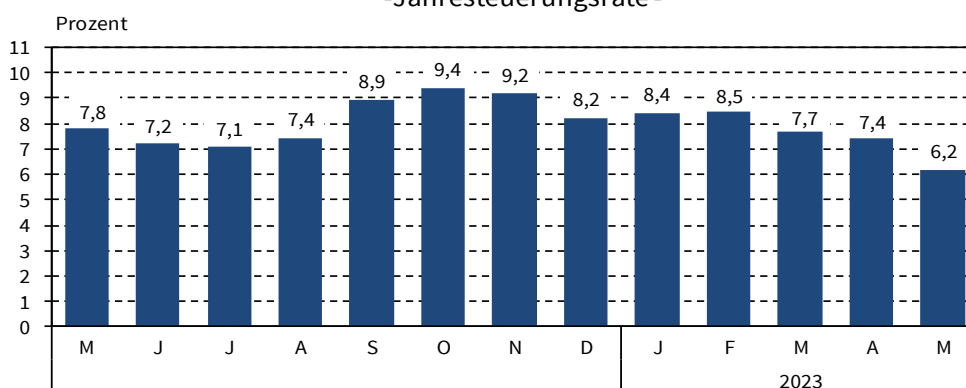


## Verbraucherpreisindex für Thüringen 2022/23

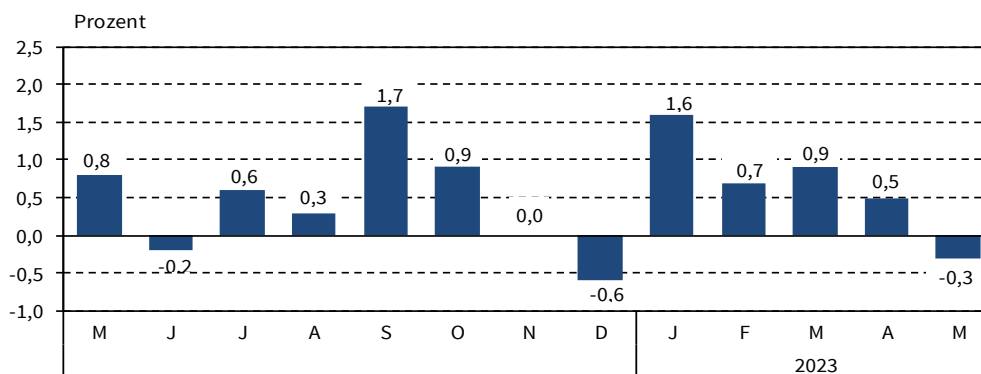
Basis: 2020 = 100



### Veränderung gegenüber dem entsprechenden Vorjahresmonat -Jahresteuerungsrate-



### Veränderung gegenüber dem entsprechenden Vormonat



Thüringer Landesamt für Statistik

Verbreitung der Pressemitteilung mit Quellenangabe erwünscht.

**Herausgeber:**  
Thüringer Landesamt für Statistik  
Grundsatzfragen und Presse

**Kontakt:**  
Telefon 0361 57331-9110 / -9113  
Telefax 0361 57331-9698

presse@statistik.thueringen.de  
www.statistik.thueringen.de  
www.twitter.com/statistik\_tls

**Postanschrift:**  
Thüringer Landesamt für Statistik  
Postfach 90 01 63  
99104 Erfurt

### Gesamtübersicht - Verbraucherpreisindex für Thüringen

Index, Indexgruppe	Wägungs- anteil Gesamtindex in 0/00	Index		Veränderung um Prozent Mai 2023 gegenüber	
		Mai	April	April	Mai
		2023	2023	2023	2022
Basis: JD 2020=100					
<b>Verbraucherpreisindex</b>	1 000,0	117,5	117,8	-0,3	6,2
Gesamtindex ohne Nahrungsmittel und Energie	821,4	112,4	112,4	0,0	5,4
Gesamtindex ohne Energie (Haushaltsenergie und Kraftstoffe)	926,1	114,9	115,1	-0,2	6,8
Gesamtindex ohne Heizöl und Kraftstoffe	967,8	116,5	116,8	-0,3	7,4
Gesamtindex ohne Nettomiete und Nebenkosten	800,4	120,8	121,3	-0,4	7,4
<b>Ausgewählte Indizes</b>					
Heizöl und Kraftstoffe	32,2	145,4	150,0	-3,1	-15,4
Kraftfahrerpreisindex	125,9	123,1	123,7	-0,5	0,1
Haushaltsenergie (Strom, Gas und andere Brennstoffe)	43,4	154,4	155,9	-1,0	15,1
<b>Hauptgruppen</b>					
Nahrungsmittel und alkoholfreie Getränke	119,0	133,2	134,5	-1,0	15,7
Alkoholische Getränke, Tabakwaren	35,3	117,6	116,9	0,6	8,7
Bekleidung und Schuhe	42,3	107,4	107,4	0,0	4,1
Wohnung, Wasser, Strom, Gas u. a. Brennstoffe	259,3	113,2	113,4	-0,2	4,3
Möbel, Leuchten, Geräte u. a. Haushaltszubehör	67,8	119,0	119,3	-0,3	6,3
Gesundheit	55,5	105,4	105,5	-0,1	3,0
Verkehr	138,2	122,1	124,6	-2,0	-0,1
Post und Telekommunikation	23,4	99,8	99,0	0,8	0,3
Freizeit, Unterhaltung und Kultur	104,2	115,3	114,3	0,9	7,8
Bildungswesen	9,1	104,4	104,4	0,0	4,9
Gaststätten- und Beherbergungsdienstleistungen	47,2	120,2	119,6	0,5	10,3
Andere Waren und Dienstleistungen	98,9	119,5	119,1	0,3	8,4
<b>Waren, Leistungen und Wohnungsnutzung</b>					
Waren	496,6	124,8	125,4	-0,5	7,8
Verbrauchsgüter	294,5	132,3	133,2	-0,7	9,3
Gebrauchsgüter	202,2	113,9	113,9	0,0	5,4
Dienstleistungen	503,4	110,2	110,4	-0,2	4,6
Nettokaltmiete und Wohnungsnebenkosten	199,6	104,1	104,1	0,0	1,1

Verbreitung der Pressemitteilung mit Quellenangabe erwünscht.

**Herausgeber:**  
 Thüringer Landesamt für Statistik  
 Grundsatzfragen und Presse

**Kontakt:**  
 Telefon 0361 57331-9110 / -9113  
 Telefax 0361 57331-9698

presse@statistik.thueringen.de  
 www.statistik.thueringen.de  
 www.twitter.com/statistik\_tls

**Postanschrift:**  
 Thüringer Landesamt für Statistik  
 Postfach 90 01 63  
 99104 Erfurt